



Villa
Alojera

SLOW HOLIDAYS HOME

1. Advertencias
2. Funcionamiento
3. ¿Cómo llegar?
4. ¿Dónde comer y comprar?
5. ¿Qué hacer?



Advertencias



1.Advertencias

La Gomera es una isla única y sus peculiaridades geográficas hacen que se deba prestar especial atención a ciertos asuntos. La logística es tremendamente compleja y el cuidado y respeto al medio ambiente debe ser la principal prioridad de todos. Por todo ello, te rogamos encarecidamente que tengas en cuenta lo siguiente:



Controla el consumo de agua y luz.



No derroches nada, todo lo que necesites te costará conseguirlo.



Disfruta del entorno, ten en cuenta que te encuentras en un lugar único y privilegiado.



Cuidado con el fuego. Los incendios en épocas de calor son la peor catástrofe que puede sufrir esta isla. Por favor, ten esto siempre muy en cuenta.



Aunque estés en un lugar apartado, por favor siempre ten presente las posibles molestias que puedas ocasionar a los vecinos.



El agua es un bien muy escaso en Canarias, por favor haz un uso responsable de ella.



Importante

El agua es un bien escaso en Alojera, por favor utilízala con mucha responsabilidad.

Por decisión municipal, a veces pueden haber cortes puntuales del suministro de agua.

Por favor, no tirar papeles ni objetos en la taza.

Queda totalmente prohibido el uso de toallitas higiénicas desechables.

Funcionamiento



2. Funcionamiento



Check-In: debes contactar con Doña María para que te explique todo y te entregue las llaves. Ella estará pendiente de ti el día y hora aproximada de la llegada. En caso de que no hayan clientes hospedados, la hora del check-in es indiferente dentro del horario de 11:00 horas a 20:00 horas. - Teléfono de contacto: (+34) 922 800 857 (Doña María) -



Check-out: Debes dejar la casa a las 12.00 horas, aunque está la posibilidad de quedarte en la casa hasta la hora de tu salida, a excepción de que vengan nuevos clientes, lo cual deberá ser expresamente acordado a la llegada.



Parking: hay un parking habilitado en la parte superior de la carretera para que puedas dejar el coche cómodamente. No se permite introducir los coches dentro del sendero de la casa.



Wifi: Tenemos wi-fi gratuito disponible para nuestros clientes. En la parte trasera del aparato encontrarás la clave. Asegúrate de que estén enchufados ambos enchufes.



Cocinilla: Funciona con gas y para encender la llama es necesario un mechero o directamente con la propia cocinilla. Las bombonas de butano se encuentran en el cuarto de lavado y es preciso conectarlas y abrir la llave de paso del gas. Si tiene alguna duda no deje de preguntarle a doña María.



Termo: Es eléctrico y funciona sin necesidad de hacer nada, asegurate de encender el interruptor del mismo a la llegada [para que tenga tiempo suficiente para que se caliente] y dejarlo apagado a la salida. Si tiene alguna duda no deje de preguntarle a doña María.



Luces Exteriores: Las luces exteriores están marcadas en los interruptores. Por favor asegúrate dejar todo apagado antes de ir a dormir.



Puertas y Ventanas: A la hora de disfrutar de la casa, sus vistas y en días de calor, rogamos tener cuidado con dejar todas las puertas y ventanas abiertas para evitar roturas por corrientes de aire, para lo que les dejaremos cuñas para asegurarlas, sobre todos las puertas de cristal. Asimismo, rogamos que si se va a estar fuera de la casa por motivos de excursión, ir a la playa, etc, se aseguren de dejar cerradas las puertas y sus accesos.

Puerta de Entrada: Ten en cuenta que hay un fechillo por la parte de dentro que necesitas quitar para poder abrir.



Toallas: Existen toallas extra disponibles, pero por favor controla el consumo de agua y ten presente el lugar dónde te encuentras. Las toallas sucias, debes dejarlas en el cuarto de lavado junto a la cocina.



Hamacas: tienes disponibles hamacas y tumbonas para disfrutar del sol. En caso de fuertes vientos, te pedimos que las guardes en su lugar original para evitar cualquier tipo de percance. Cada vez que utilices el parasol, por favor déjalo cerrado para evitar que el viento se lo lleve.



Orden y Limpieza: Te pedimos encarecidamente que mantengas todo con cierto orden y que cuides el mobiliario como si fuera tuyo. Si algo se estropea durante tu estancia, es muy importante que lo comuniques, para así poder solucionarlo y quien venga después no sufra las consecuencias.

Para estancias inferiores a una semana, la limpieza solamente está incluida a la llegada. Para estancias superiores, se incluye una limpieza completa por semana extra. Procuramos que la limpieza sea lo más rigurosa posible, pero nos encantaría que en la medida de lo posible, nos ayudes no ensuciando más de la cuenta.



Basura: Se ruega tirar la basura el día de la salida y no acumularla durante la estancia para evitar posibles intrusiones de gatos u otros animales.




Barbacoa: Puedes disfrutar de una magnífica barbacoa en la terraza. **Hay 1 saco de carbón gratuito por estancia.** Asegúrate muy bien de apagar el fuego una vez terminado. En la cocina hay un estuche con todos los utensilios necesarios para que disfrutes de una cómoda barbacoa. Por favor, asegúrate bien de apagarla con AGUA después de utilizarla.



Sábanas: Cuando te vayas, deja todo en su sitio, nosotros nos encargaremos de recoger las sábanas y demás material para lavarlas. Si necesitas cambiarlas, hay más juegos disponibles. En caso de cambiarlas, por favor deja las sucias en el cuarto de lavar junto a la cocina

Cómo llegar



3. Cómo Llegar

Una vez salgas de SAN SEBASTIÁN, debes dirigirte en dirección a VALLE GRAN REY, pero no debes tomar ese desvío. Cuando llegues al cruce, tienes que seguir por la carretera, **siempre en dirección a VALLE HERMOSO**; y antes de llegar a allí, justo **pasando LOS CHORROS DE EPINA desviarte hacia ALOJERA** (es un pequeño cruce a la izquierda, así que cuando pases los Chorros de Epina, vete muy atento).



Una vez en Alojera

Cuando llegas a Alojera sigue la carretera hacia abajo, tienes que llegar hasta el final del pueblo, pero un poco antes de la playa. El desvío hacia la casa lo marca la siguiente imagen. En este punto debes tomar el caminito a la izquierda que sube.



Dirección:

Dirección: Calle la Cumbrita, s/n, 38852 Alojera,
Santa Cruz de Tenerife

Ver en el Mapa:

[Ver en Google maps haciendo click aquí.](#)

Números de contacto:

(+34) 922 800 857 - Chech-in/out (Doña María)

(+34) 666 559 334 - Secundario (Tarek)



Dónde comer y comprar



4. Dónde comer y comprar

En el pueblo de alojera, la oferta gastronómica es limitada, ya que se trata de un pueblo muy pequeño. No obstante, te señalamos los diferentes lugares donde puedes ir a comer o a tomar algo.

- **Restaurante Prisma:** Destacamos Restaurante Prisma. Especialidad en pescado fresco de la zona. Se encuentra situado justo en la playa de Alojera y ofrece servicios de almuerzos y cenas.
Telf. (+34) 922 800 703



- **Bar supermercado MESA:** Situado muy cerca de la casa
- **Bar/cafetería/supermercado la Plaza:** situado en la plaza del pueblo
- **Bar/cafetería/supermercado Perdomo:** situado a la entrada del pueblo

⚠ Si decides hacer una barbacoa o cocinar en casa, te aconsejamos que hagas la compra en San Sebastián [lugar de salida y llegada del Ferry a Tenerife] o en Vallehermoso [el núcleo principal del municipio, que se encuentra a unos 35 minutos en coche] ya que la oferta en el pueblo es bastante limitada para lo que salga del día a día.

Qué hacer



5. Qué hacer por la zona

- El valle de Aojera es un lugar especial para realizar senderos y caminatas. Todos los senderos están señalizados a la salida, con la distancia a recorrer. En esta web puedes ver todos los senderos disponibles y la información más relevante sobre los mismos y sus rutas.

<http://www.lagomera.travel/islas-canarias/la-gomera/es/explorar/senderismo-en-la-gomera>

<http://entremontanas.com/islas-atlanticas/la-gomera>

- También es la principal zona de producción de miel de Palma de la isla, donde se encuentra una planta de producción que puedes ir a visitar y ver todo el proceso. Puedes visitar la web del municipio para obtener toda la información relevante de la zona .

<http://www.vallehermosoweb.es/turismo>



- **A 5 minutos de la casa, hay una playa natural de arena negra y callado**, con un pequeño muelle donde se puede disfrutar del sol y del mar así como de la pesca.
- Para mayor información sobre la oferta turística de la isla, visita la **web del cabildo o de la Oficina Oficial de Turismo**, donde se dispone de toda la información necesaria y relevante de la isla.

www.lagomera.es

<http://www.lagomera.travel/islas-canarias/la-gomera/es/>

En cuanto al tiempo, generalmente se trata de un clima suave, tanto en verano como en invierno, si bien debes tener en cuenta ciertos aspectos:





Por las noches generalmente refresca bastante, así que **lleva algo de ropa de abrigo**.



Si vas al monte, ten en cuenta la altitud, ya que se trata de una isla circular cuya parte central se encuentra a una altitud máxima de 1.500 metros, enclavada dentro del Parque Nacional de Garajonay. Debido a la abundante vegetación y a la altitud relevante, siempre ten presente que puedes necesitar ropa de abrigo.

En momentos de mucho calor, evita el monte y las zonas de elevada altitud, ya que las temperaturas también se extreman bajo estas circunstancias.

Te recomendamos





Emergencias:  112

Farmacia:

En la zona de Valle Hermoso encontrarás algunas Farmacias. Puedes buscar en Google Maps la Farmacia más cercana a tu ubicación. [Aquí puedes consultar sobre Farmacias de Guardia.](#)

Centro Médico:

El **Centro Médico más cercano** a Alojera se encuentra en Valle Hermoso. Consulta su horario llamando al centro.

Tel: (+34) 922171170



SLOW HOLIDAYS HOME

villaalojera.com